

## Contacting Dell

To contact Dell for sales, technical support, or customer service issues, go to [dell.com/ContactDell](http://dell.com/ContactDell)

## Contacter Dell

Pour contacter Dell pour toutes questions relatives aux ventes, au support technique ou au service client, rendez-vous sur la page [dell.com/ContactDell](http://dell.com/ContactDell)

## Kontaktaufnahme mit Dell

Antworten auf alle Fragen zum Verkauf sowie unseren technischen Support und unseren Kundenservice finden Sie unter [dell.com/ContactDell](http://dell.com/ContactDell)

## Contattare Dell

Per rivolgersi a Dell per problematiche relative alla vendita, al supporto tecnico o all'assistenza clienti, visitare il sito [dell.com/ContactDell](http://dell.com/ContactDell)

## الاتصال بشركة Dell

للإتصال بشركة Dell للاستفسار عن مسائل متعلقة بالمبيعات أو الدعم الفني أو خدمة العملاء، انتقل إلى موقع الويب [dell.com/ContactDell](http://dell.com/ContactDell)

## More Information

For regulatory and safety best practices, see [dell.com/regulatory\\_compliance](http://dell.com/regulatory_compliance)

## Plus d'informations

Pour connaître les meilleures pratiques en matière de sécurité et de respect de la réglementation, visitez le site [dell.com/regulatory\\_compliance](http://dell.com/regulatory_compliance)

## Weitere Informationen

Best Practices zu gesetzlichen Bestimmungen und Sicherheit finden Sie unter [dell.com/regulatory\\_compliance](http://dell.com/regulatory_compliance)

## Ulteriori informazioni

Per le disposizioni normative e di sicurezza, visitare il sito [dell.com/regulatory\\_compliance](http://dell.com/regulatory_compliance)

## المزيد من المعلومات

للحصول على معلومات تنظيمية ومعلومات حول أفضل ممارسات الأمان، راجع الارتباط التالي [dell.com/regulatory\\_compliance](http://dell.com/regulatory_compliance)

## Service Tag

numéro de série

Service-Tag-Nummer

Codice di matricola

رقم الصيانة

## Información para NOM, o Norma Oficial Mexicana

La información que se proporciona a continuación aparecerá en los dispositivos que se describen en este documento, en conformidad con los requisitos de la Norma Oficial Mexicana (NOM):

### Importador:

Dell México S.A. de C.V.

Paseo de la Reforma 2620 - Piso 11.º

Col. Lomas Altas

11950 México, D.F.

Número de modelo reglamentario: P22G

Voltaje de entrada: 100 a 240 VCA

Corriente de entrada (máxima): 1,50 A/1,60 A/1,70 A

Frecuencia de entrada: 50 Hz a 60 Hz

Corriente de salida: 3,34 A/4,62 A

Voltaje de salida: 19,5 VDC

© 2012 Dell Inc.

Dell™, the DELL logo, and Inspiron™ are trademarks of Dell Inc. Windows® is either a trademark or registered trademark of Microsoft Corporation in the United States and/or other countries.

Regulatory model: P22G | Type: P22G004

Computer model: Inspiron 3420

© 2012 Dell Inc.

Dell™, e logo DELL et Inspiron™ sont des marques de Dell Inc. Windows® est une marque commerciale ou déposée de Microsoft Corporation aux États-Unis et/ou dans d'autres pays.

Modèle réglementaire : P22G | Type : P22G004

Modèle d'ordinateur : Inspiron 3420

© 2012 Dell Inc.

Dell™, das Dell Logo und Inspiron™ sind Marken von Dell Inc. Windows® ist eine Marke oder eingetragene Marke der Microsoft Corporation in den USA und/oder anderen Ländern.

Vorschriftenmodell: P22G | Typ: P22G004

Computermodell: Inspiron 3420

© 2012 Dell Inc.

Dell™, il logo DELL e Inspiron™ sono marchi depositati di Dell Inc. Windows® e un marchio depositato o registrato di Microsoft Corporation negli Stati Uniti e/o in altre nazioni.

Modello normativo: P22G | Tipo: P22G004

Modello di computer: Inspiron 3420

حقوق النشر © لعام 2012 لشركة Dell Inc.

تمّ Dell و شعار DELL و Inspiron علامات تجارية لشركة Dell Inc. أما Windows® فهي إما علامة تجارية أو علامة تجارية مسجلة لشركة Microsoft Corporation في الولايات المتحدة وأو دول أخرى.

الطراز التنظيمي: P22G | النوع: P22G004

طراز الكمبيوتر: Inspiron 3420

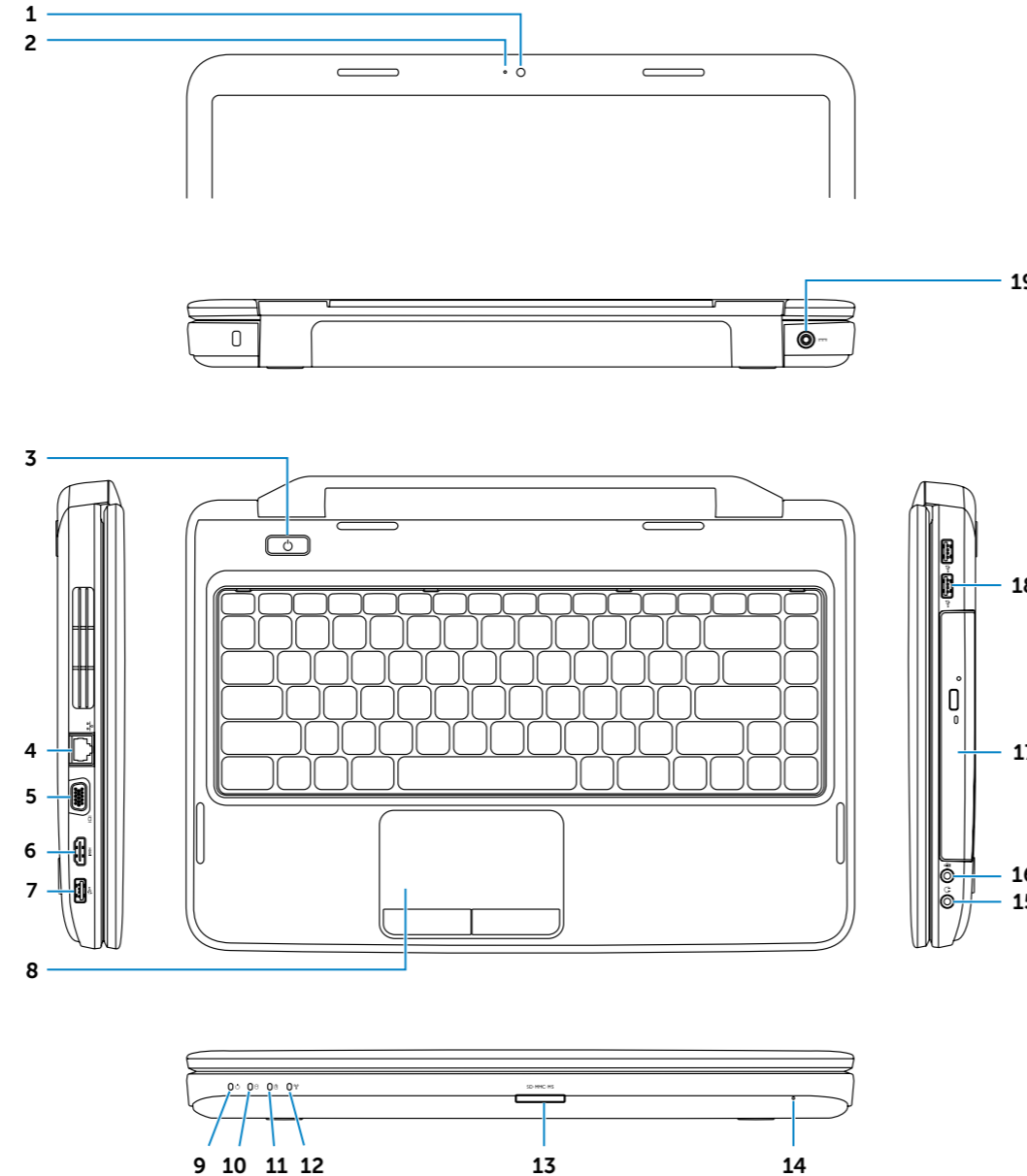


Printed in China.

2012 - 08

## Computer Features

Fonctionnalités de l'ordinateur | Übersicht über Ihren Computer | Caratteristiche del computer | ميزات الكمبيوتر



1. Camera
2. Camera-status light
3. Power button
4. Network port
5. VGA port
6. HDMI port
7. USB 2.0 port
8. Touchpad
9. Power-status light
10. Hard-drive activity light
11. Battery-status light
12. Wireless-status light
13. 3-in-1 media-card reader
14. Microphone
15. Audio-out/Headphone port
16. Audio-in/Microphone port
17. Optical drive
18. USB 2.0 ports (2)
19. Power-adaptor port

1. Caméra
2. Voyant d'état de la caméra
3. Bouton d'alimentation
4. Port réseau
5. Port VGA
6. Port HDMI
7. Port USB 2.0
8. Tablette tactile
9. Voyant d'état de l'alimentation
10. Voyant d'activité du disque dur
11. Voyant d'état de la batterie
12. Voyant d'état de la fonctionnalité sans fil
13. Lecteur de carte mémoire 3 en 1
14. Microphone
15. Port de sortie audio/casque
16. Port d'entrée audio/microphone
17. Lecteur optique
18. Ports USB 2.0 (2)
19. Port pour l'adaptateur secteur

1. Kamera
2. Statusanzeige der Kamera
3. Betriebsschalter
4. Netzwerport
5. VGA-Port
6. HDMI-Port
7. USB 2.0-Port
8. Touchpad
9. Betriebsanzeige
10. Festplatten-Aktivitätsanzeige
11. Akkustatusanzeige
12. Wireless-Statusanzeige
13. 3-in-1-Medienkartenleser
14. Mikrofon
15. Audioausgang/Kopfhöreranschluss
16. Audioeingang/Mikrofonanschluss
17. Optisches Laufwerk
18. USB 2.0-Ports (2)
19. Netzadapterport

1. Fotocamera
2. Indicatore di stato della fotocamera
3. Pulsante di alimentazione
4. Porta di rete
5. Porta VGA
6. Porta HDMI
7. Porta USB 2.0
8. Touchpad
9. Indicatore di stato dell'alimentazione
10. Indicatore di attività del disco rigido
11. Indicatore di stato della batteria
12. Indicatore di stato della wireless
13. Lettore scheda multimediale 3 in 1
14. Microfono
15. Porta linea d'uscita audio/cuffie
16. Porta linea d'ingresso audio/microfono
17. Unità ottica
18. Porte USB 2.0 (2)
19. Porta dell'adattatore di alimentazione

1. كاميرا
2. مصباح حالة الكاميرا
3. زر التشغيل
4. منفذ شبكة
5. منفذ VGA
6. منفذ HDMI
7. منفذ USB 2.0
8. لوحة لمس
9. مصباح حالة الطاقة
10. مصباح نشاط محرك الأقراص الثابتة
11. مصباح بيان حالة البطارية
12. مصباح حالة الاتصال اللاسلكي
13. قارئ بطاقات وسائط يمكنه قراءة 3 أنواع بطاقات في فتحة واحدة
14. ميكروفون
15. خرج صوت/منفذ سماعة رأس
16. دخل صوت/منفذ ميكروفون

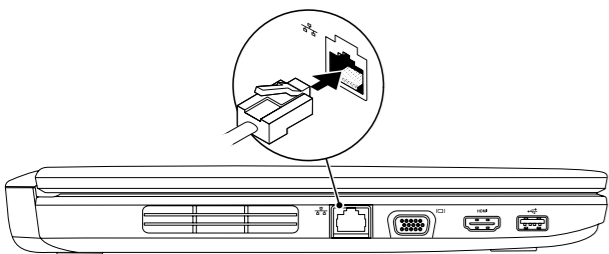
1. كاميرا
2. مصباح حالة الكاميرا
3. زر التشغيل
4. منفذ شبكة
5. منفذ VGA
6. منفذ HDMI
7. منفذ USB 2.0
8. لوحة لمس



## 1 Connect the network cable (optional)

Branchez le câble réseau (en option) | Netzwerkkabel anschließen (optional)

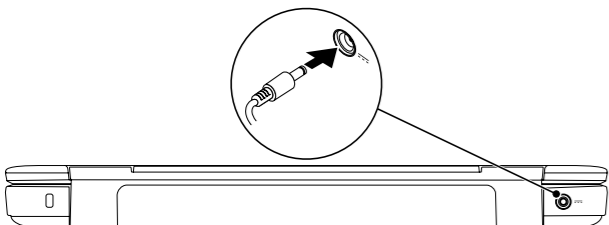
Collegare il cavo di rete (opzionale) | توصيل كابل الشبكة (اختياري)



## 2 Connect the power adapter

Connectez l'adaptateur secteur | Netzadapter anschließen

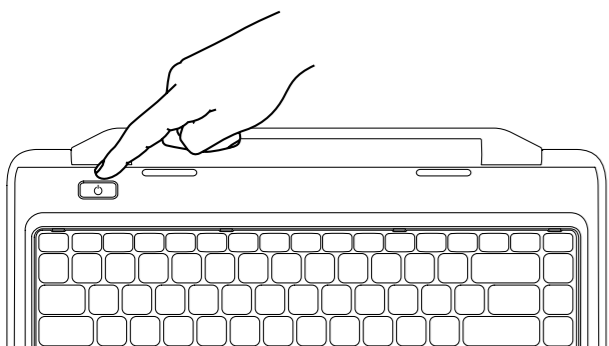
Collegare l'adattatore di alimentazione | توصيل مهبط الطاقة



## 3 Press the power button

Appuyez sur le bouton d'alimentation | Gerät einschalten

Premere il pulsante di accensione | اضغط على زر الطاقة



## 4 Complete Windows setup

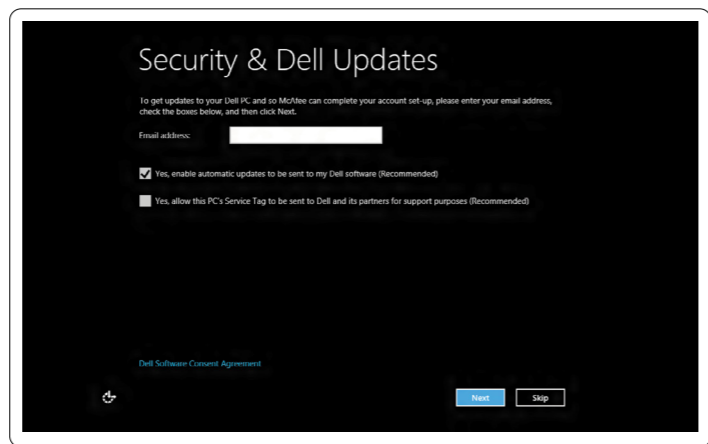
Achievez la configuration Windows | Windows Setup abschließen

Completare l'installazione di Windows | Windows التثبيت لنظام التشغيل الإعداد الكامل

### Enable security

Activer la sécurité | Sicherheit aktivieren

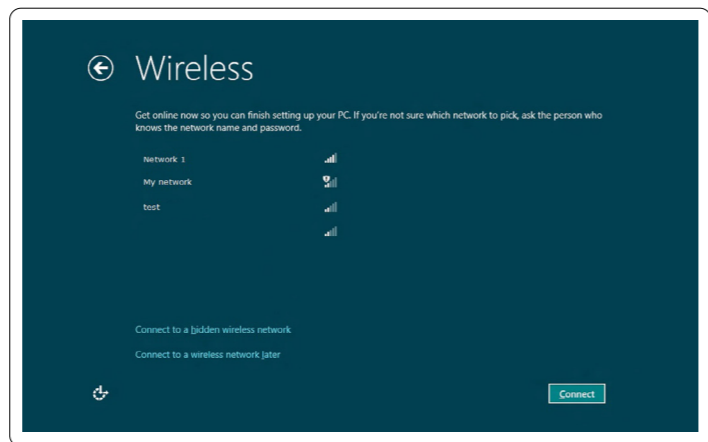
Attivare il software di sicurezza | تمكين الأمان



### Configure wireless (optional)

Configurer la connexion sans fil (en option) | Wireless konfigurieren (optional)

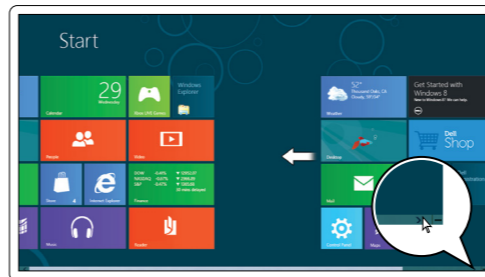
Configurare la wireless (opzionale) | تهيئة الاتصال اللاسلكي (اختياري)



## Windows 8

### Tiles

Tuiles | Kacheln | Riquadri | الإطارات المتجانبة



#### Scroll to access more tiles

Faire défiler pour avoir accès à plus de tuiles

Scrollen, um weitere Titel anzuzeigen

Scorrere per visualizzare altri riquadri

التمرير للوصول إلى مزيد من الإطارات المتجانبة

### Resources

Ressources | Ressourcen | Risorse | الموارد

#### Getting started

Mise en route

Erste Schritte

Informazioni preliminari

بدء التشغيل

#### My Dell Support Center

Mon Dell Support Center

Mein Dell Support Center

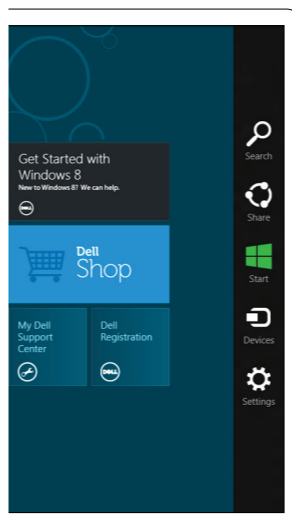
Il mio Centro di supporto Dell

مركز الدعم التابع لشركة Dell

### Charms sidebar

Barre latérale Charms | Charms Bar

Charms bar laterale | شريط مفاتيح الوصول السريع (Charms) الجانبي



#### Swipe from right edge of the touchpad

Faites glisser votre doigt depuis le bord droit de la

tablette tactile

Streifbewegung von der rechten Kante des Touchpads aus

Trascinare dal lato destro del touchpad

التمرير من الطرف الأيمن للوحة اللمس

#### Point mouse at lower or upper-right corner

Positionnez le curseur de la souris dans le coin

inférieur ou supérieur droit

Platzieren des Mauszeigers in der oberen oder unteren

Ecke auf der rechten Seite

Posizionare il cursore nell'angolo in basso o in alto a destra

الإشارة بالماوس إلى الركن الأيمن السفلي أو العلوي

## Function Keys

Touches de fonction | Funktionstasten | Tasti funzione | مفاتيح الوظائف

	Switch to external display	Basculer vers l'écran externe Zu externer Anzeige wechseln Passa a uno schermo esterno التحويل إلى الشاشة الخارجية
	Turn off/on wireless	Activer/désactiver le Wi-Fi Wireless aktivieren/deaktivieren Disattiva/attiva la wireless تشغيل/إيقاف تشغيل الاتصال اللاسلكي
	Enable/Disable touchpad	Activer/désactiver la tablette tactile Touchpad aktivieren/deaktivieren Abilita/disabilita il touchpad تمكين/تعطيل لوحة اللمس
	Decrease brightness	Réduire la luminosité   Helligkeit verringern Diminuisce la luminosità   خفض درجة السطوع
	Increase brightness	Augmenter la luminosité   Helligkeit erhöhen Aumenta la luminosità   زيادة درجة السطوع
	+	
	Toggle keyboard backlight	Activer le rétro-éclairage du clavier Tastaturbeleuchtung ein-/ausschalten Attiva/disattiva la retroilluminazione della tastiera تبديل الإضاءة الخلفية للوحة المفاتيح
	Play previous track or chapter	Lire la piste ou le chapitre précédent Vorherigen Titel bzw. vorheriges Kapitel wiedergeben Riproduce la traccia o la sezione precedente تشغيل المسار أو الفصل السابق
	Play/Pause	Lecture/pause   Wiedergabe/Pause Riproduce/Interrompe   تشغيل / إيقاف مؤقت
	Play next track or chapter	Lire la piste ou le chapitre suivant Nächsten Titel bzw. nächstes Kapitel wiedergeben Riproduce la traccia o la sezione successiva تشغيل المسار أو الفصل التالي
	Decrease volume level	Baisser le volume   Lautstärke verringern Diminuisce il livello del volume   خفض مستوى الصوت
	Increase volume level	Augmenter le volume   Lautstärke erhöhen Aumenta il livello del volume   زيادة مستوى الصوت
	Mute the audio	Couper le son   Ton stummschalten Disattiva l'audio   كتم الصوت